
Break-even-Point

Eva Heinz-Zentgraf

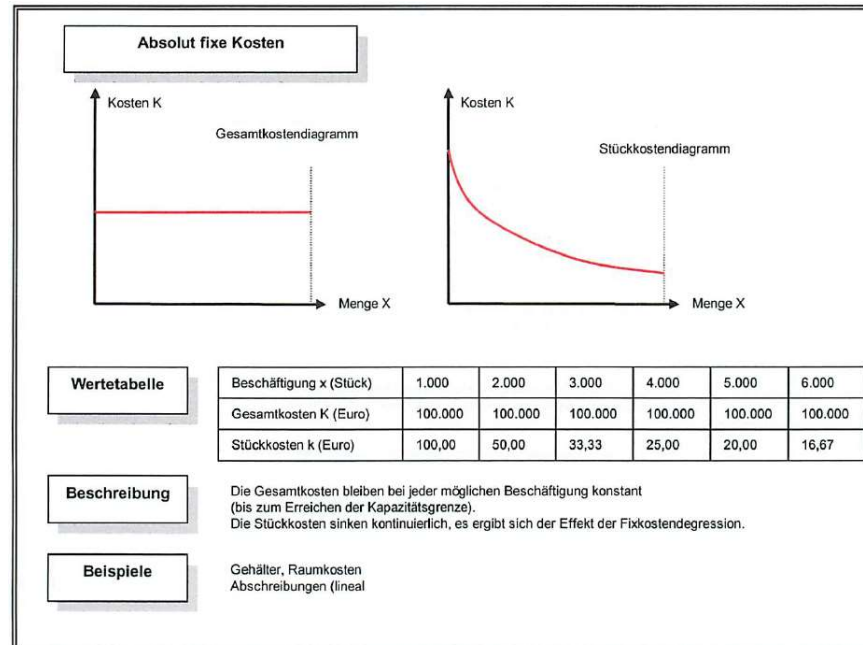
Vergleich von Voll- & Teilkosten

Anmerkung: Die absolut fixen Kosten

Sind Kosten, die unabhängig von der Beschäftigung anfallen. Solange Kapazität und Betriebsbereitschaft eines Unternehmens nicht verändert werden, fallen die fixen Kosten in derselben Höhe an, auch dann, wenn innerhalb einer Periode keine Leistungen erstellt werden.

▶ Vergleich von Voll- & Teilkosten

Anmerkung: Die absolut fixen Kosten





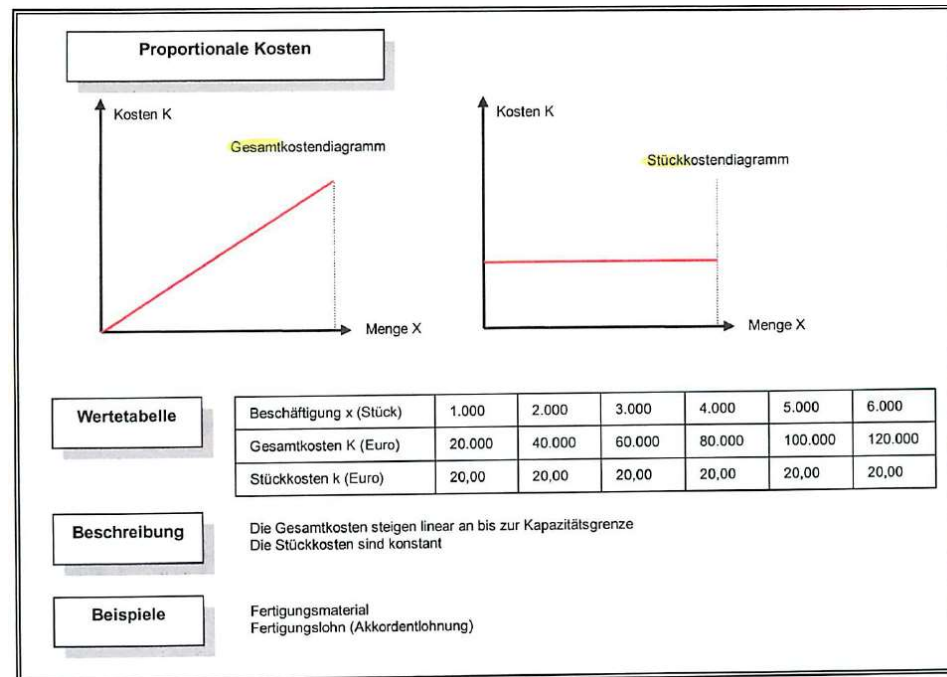
Vergleich von Voll- & Teilkosten

Anmerkung: Die proportionalen Kosten

Die proportionalen Kosten sind durch einen linearen Verlauf der variablen Gesamtkosten gekennzeichnet. Pro Leistungseinheit ergibt sich unabhängig von der Beschäftigung ein konstanter Kostensatz.

Vergleich von Voll- & Teilkosten

Anmerkung: Die proportionalen Kosten



Vergleich von Voll- & Teilkosten

Anwendung der Teilkostenrechnung

Die folgenden Ausführungen gelten sowohl für die einstufige sowie auch für die mehrstufige Deckungsbeitragsrechnung.

Die Teilkostenrechnung lässt sich sehr gut für eine Reihe von betrieblichen Entscheidungssituationen einsetzen. Die Gebiete ihrer Anwendung sind vor allem:

- Break-even-Analyse
- Ermittlung von Preisuntergrenzen & Zusatzaufträgen
- Engpassrechnung (optimales Produktionsprogramm)
- Treffen von Entscheidungen zu Eigenfertigung oder Fremdbezug (Outsourcing).

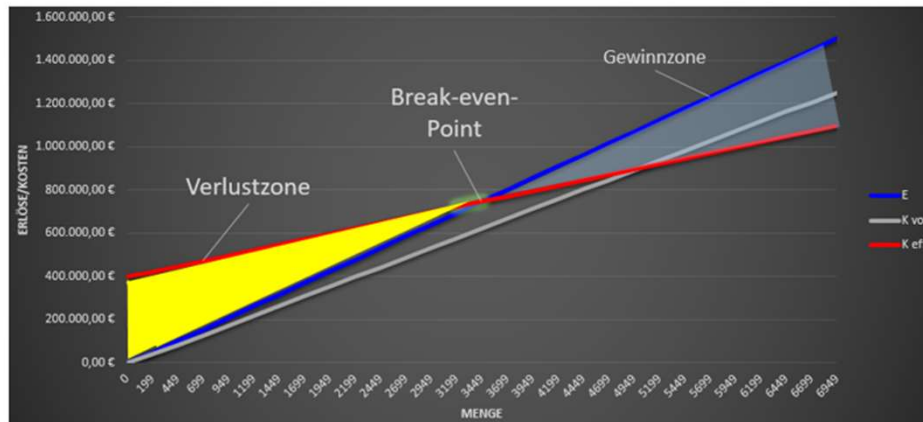
Vergleich von Voll- & Teilkosten

Anwendung der Teilkostenrechnung – Break-Even-Analyse

Die Aufteilung der Gesamtkosten in fixe und variable Kosten ermöglicht eine gewinnorientierte Betrachtung des Unternehmens. Die Break-Even-Analyse stellt fest, bei welcher Ausbringungsmenge die Kosten durch die Erlöse der abgesetzten Produkte gedeckt werden und somit die Gewinnzone erreicht wird. Zudem kann auch die Höhe des Deckungsbeitrages eines Produktes festgestellt werden, um bei einer gegebenen Ausbringungsmenge die Fixkosten abzudecken.

Vergleich von Voll- & Teilkosten

Anwendung der Teilkostenrechnung – Break-Even-Analyse



Fixkosten

 (Verkaufspreis – variable Kosten)

Oder verkürzt dargestellt:

Fixkosten

 (Deckungsbeitrag)

 Vergleich von Voll- & Teilkosten

Anwendung der Teilkostenrechnung – Break-Even-Analyse

In Ihrem Unternehmen weist die Kosten- und Leistungsrechnung für Ihren Verantwortungsbereich folgende Werte aus:

| | | | | |
|-------------------------------------|-----------|-------------|--------------|----------|
| August: | Fertigung | 400 Stück | Gesamtkosten | 64.000 € |
| September: | Fertigung | 600 Stück | Gesamtkosten | 68.000 € |
| Der Verkaufspreis pro Stück beträgt | | 60,00 € | | |
| Die Kapazitätsgrenze liegt bei | | 1.500 Stück | | |